

enel x

JUICE SET & CHARGE

Wkrocz do świata e-mobilności!



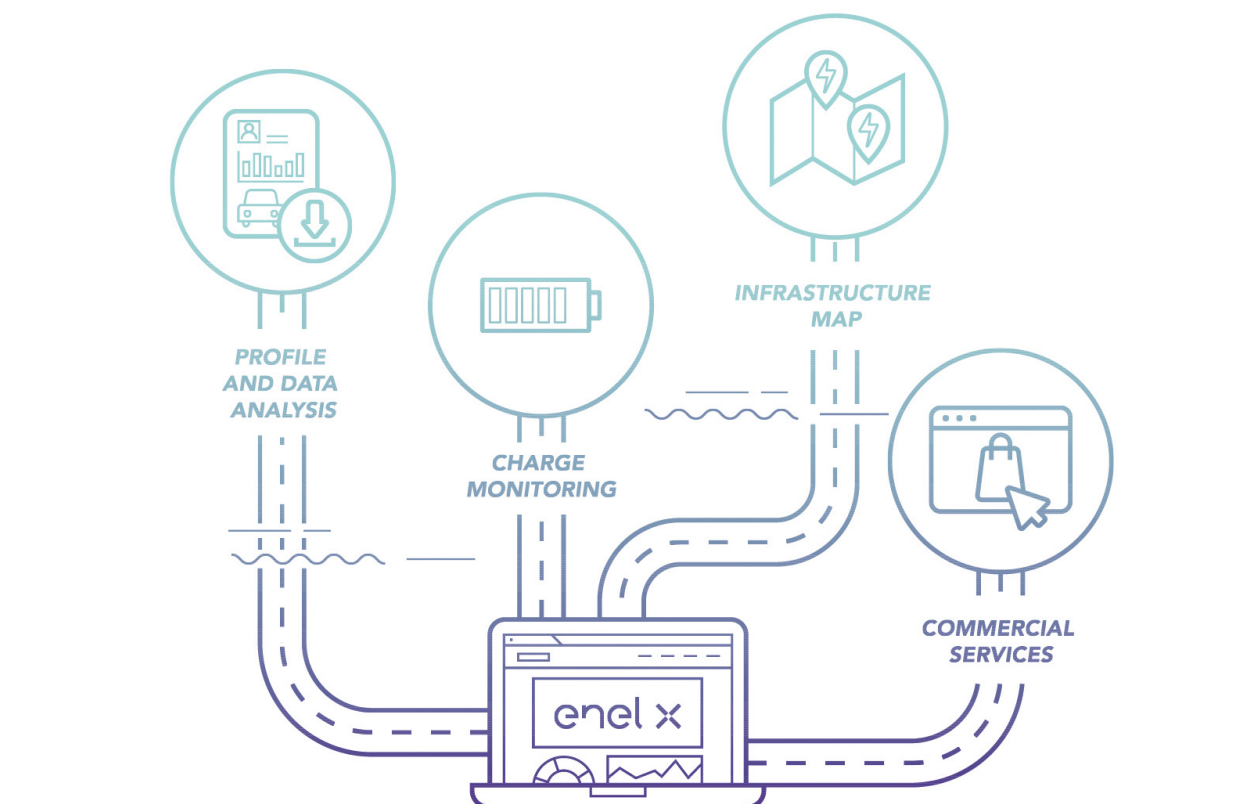
Przegląd

Serwis: Wizja i Koncepcja

Enel X Juice Set & Charge to łatwy sposób instalowania i zarządzania stacjami ładowania w celu oferowania usług ładowania właścicielom pojazdów elektrycznych.

Enel X zapewnia wszystkie narzędzia do dostosowania infrastruktury ładowania. Usługę można skonfigurować do użytku prywatnego lub publicznego.

Nasza usługa jest niezależna od dostawcy energii i nie wymaga instalacji dodatkowego okablowania. Nasza usługa zarówno zwiększa liczbę przejazdów pojazdami elektrycznymi w Twojej lokalizacji, jak i zmniejsza koszty i wysiłek związany z rozmieszczeniem stacji ładowania.



Scenariusz

Jak działa usługa

KTO?



Enel X & Partner Biznesowy

Jesteś partnerem biznesowym, który chce oferować usługi ładowania w miejscu prowadzenia działalności, gdzie ludzie zazwyczaj parkują swoje pojazdy na co najmniej 30 minut. To praktyczna i niewymagająca wysiłku oferta, stworzona specjalnie dla Ciebie. Możesz zarządzać dostępnością swoich stacji, zapraszając określonych kierowców do ładowania pojazdów.

CO?



Enel X zapewnia kompletny pakiet:

- > dedykowany zarządca konta;
- > krok po kroku proces aktywacji (projekt i instalacja);
- > obsługa i konserwacja;
- > monitorowanie usług online za pomocą dashboardu;
- > możliwość ustalenia własnej struktury cenowej;
- > aplikacja JuicePass dla kierowców (opcjonalnie).

DLACZEGO?



- > Ty decydujesz, kto może ładować swoje pojazdy i ile będą kosztować sesje ładowania.
- > Nie musisz zmieniać dostawcy prądu i nie ryzykujesz utraty pieniędzy.

JAK?



Pierwsza wpłata wstępna

- > zakup stacji ładowania;
- > projekt i instalacja;
- > jeden rok serwisu.

Oплата cykliczna

- > eksploatacja i konserwacja;
- > oprogramowanie monitorujące, aplikacja dla kierowców (opcjonalnie).

Wybierz swoją usługę

1. ANALIZA URZĄDZEŃ ELEKTRYCZNYCH

Analizujemy Twoją sytuację energetyczną.

Nasza usługa jest niezależna od dostawcy energii i nie wymaga instalacji dodatkowego okablowania.

Aby zasugerować najlepszą opcję dla Twoich potrzeb, Enel X zapewnia analizę dotyczącą:

- > aktualnego zużycia energii;
- > optymalnej liczby stacji ładowania w oparciu o najbliższą okolicę;
- > wszelkie dodatkowe korzystne usługi, takie jak ograniczenie zapotrzebowania stacji ładowania.

2. INSPEKCJA MIEJSCA I ZEZWOLENIE

Przeanalizuj sytuację i przygotuj partnera do instalacji

Inspekcja terenu:

- > jest oferowana przez Enel X;
- > jest wykonywana przez autoryzowanych techników;
- > zapewnia dokładny kosztorys;
- > podaje informacje do wyceny;
- > udostępniona online partnerowi.

Jeśli wymagane są jakiegokolwiek **pozwolenia na budowę lub autoryzacja**, opiekun klienta chętnie pomoże w przejściu przez proces zatwierdzania.



3. PRAWO WŁASNOŚCI STACJI ŁADOWANIA

Stacje ładowania należą do Ciebie – wybierz tę, która najlepiej odpowiada Twoim potrzebom!

JUICEBOX PRO & PRO CELLULAR

Nasze pierwsze rozwiązanie do ładowania Twojego pojazdu elektrycznego. Kompatybilny ze wszystkimi pojazdami elektrycznymi i podłączony do Internetu, jest dostępny w konfiguracjach z gniazdami i kablami.

Cechy produktu:

- > ekskluzywny **design** i najwyższa wydajność;
- > pełna **modułowość**;
- > pełna **kontrola dostępu**;
- > **łączność Wi-Fi** w JuiceBox Pro;
- > łączność Wi-Fi i komórkowa w **JuiceBox Pro Cellular**;
- > **dashboard** w zestawie na **24 miesiące**;
- > gniazdo **typ 2 / typ 3a** lub złącze kablowe typu 2 – AC do 22kW.



enel x

enel x

DC fast charge	AC tipo 2
Ricarica 34h 00:00 00 kWh	Disponibile tipo 2
<small>avvicina la carta o usa l'app per iniziare</small>	<small>avvicina la carta o usa l'app per iniziare</small>

DC
fast charge

eMO
Combo



pul
em



JUICEPOLE

Możliwość jednoczesnego ładowania **dwóch pojazdów**. Ta stacja ładowania nadaje się zarówno do przestrzeni **publicznych**, jak i **prywatnych**. Dzięki **innovacyjnemu designowi** idealnie pasuje do **różnych środowisk**.

Cechy produktu:

- > ekskluzywny **design**;
- > najnowocześniejsza **wydajność**;
- > **10-calowy ekran TFT**;
- > pełna **łączność**;
- > pełna **kontrola dostępu**;
- > obudowa z możliwością konfiguracji;
- > gniazdo **typ 2 / typ 3a** – AC do 22kW.



JUICEPUMP

Możliwość jednoczesnego ładowania dwóch pojazdów, ta stacja ładowująca **nadaje się zarówno do przestrzeni publicznych, jak i prywatnych**.

Z innowacyjnym designem, obsługuje zarówno ładowanie **AC**, jak i **DC**.

Cechy produktu:

- > najnowocześniejsze **wielostandardowe rozwiązanie monolityczne**;
- > **8-calowy ekran dotykowy o wysokim kontraście**;
- > pełna **łączność**;
- > pełna **kontrola dostępu**;
- > **2x DC (CHAdeMO + CCS) do 50kW + 1x AC do 43kW** w różnych kombinacjach.



4. INSTALACJA I KONSERWACJA

Instalowanie stacji ładowania

Instalacja:

- > jest wykonywana przez autoryzowanych instalatorów Enel X;
- > w razie potrzeby możesz zatrudnić własnych instalatorów;
- > koszt pokrywa partner;
- > następuje w ciągu 10 dni od podpisania umowy.

5. JUICENET SET & CHARGE

Udostępniamy pulpit operacyjny online do monitorowania ładowania z następującymi dedykowanymi sekcjami:



- > **Strona główna (rysunek 01)** — Użytkownicy mogą zobaczyć ogólny obraz wydajności punktów ładowania i działań użytkowników.
- > **Sesje ładowania** — Lista i szczegóły sesji ładowania wykonanych w punktach ładowania właściciela, powiązane z konkretnymi użytkownikami.
- > **Kierowcy (rysunek 02)** — Szczegóły dotyczące osiągnięć kierowcy: liczba, status, sesje ładowania, zużycie.
- > **Punkty ładowania (rysunek 03)** — Szczegóły wydajności punktu ładowania: łączne zużycie, dostępność. Dodatkowo możesz kontrolować swoje punkty ładowania bezpośrednio z pulpitu nawigacyjnego.
- > **Lokalizacje (rysunek 04)** — Lista lokalizacji, w których rozmieszczone są punkty ładowania.



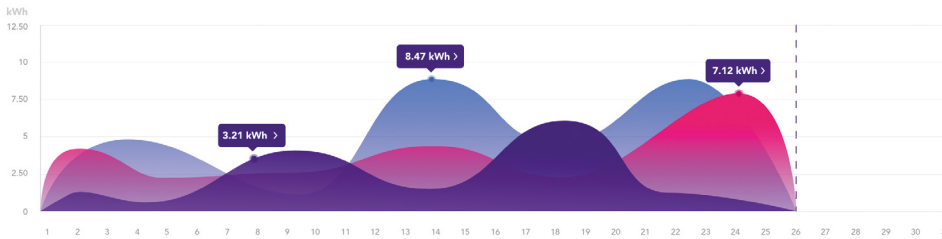
Sprawdź:
enelx.com

General indicators

Month (11 Sep - 11 Oct, 2019) 

26	725	29	48,762	163	2,612	1,634	\$1.73M
Active drivers	Devices	Charging sessions	kWh	kg of CO2 saved 	Trees saved 	Building kWh	Total Revenue

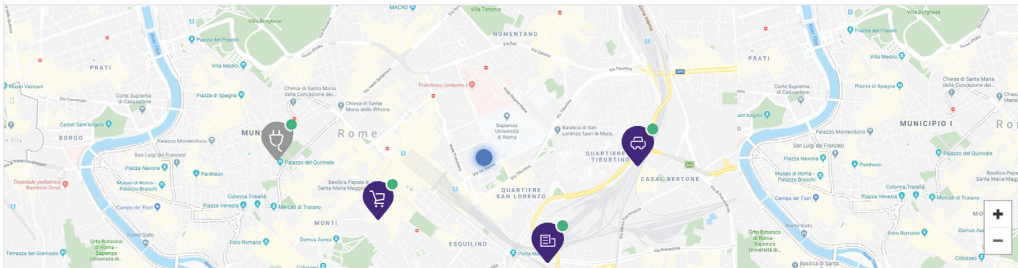
Charging sessions








Infrastructure map

Locations 20 Total 15 Active

Device type Enel X chargers My chargers Available (1,413) Occupied (152) Reserved (25) In maintenance (0)  MY DEVICES



Enel X 2740 Zanker Rd San Jose, CA 95134	4 	Enel Y 1180 N Fair Oaks Ave Sunnyvale, CA 94089	12 	Enel Z Morse Park Sunnyvale, CA 94089	6 	Enel Q 1250 Jefferson Ave Redwood City, CA 94062	2 	 Add new location
---	---	--	--	--	---	---	---	---

SEE ALL

User management

[REQUEST USERS](#)

100	30	70	51
Total drivers	Active drivers	Active drivers	RFID cards

enel x | Home | Company | City | Electric mobility | About | FAQ | matteo

Home / Mario Rossi

Leo Jones Knight
Corporate Profile Code
14352901

DEACTIVATE PROFILE | EDIT

General information

Email: jones.knight@gmail.com | Location: Main Campus | Address: 123 Main Street, New York, NY | Phone number: +1.408.555.1212 | Associated cards: REQUEST A CARD

Legal entity: Company 2 | Cost center: Enel X facilities

Charging sessions

REFRESH | FILTER | DOWNLOAD REPORT

TOTAL: 21 | KWH PRIVATE: 152.41 | SEVENURE: \$523.69

Location address | Location name | Charging station name and ID | Connector type

CA 94114, San Francisco, 4300-4398 25th. St, US	PwC Milano	Station One AC+DC 987392053	●
CA 94114, San Francisco, 4300-4398 25th. St, US	PwC Verona	Station One AC+DC 987392053	●
CA 94114, San Francisco, 4300-4398 25th. St, US	PwC Padova	Station One AC+DC 987392053	●
CA 94114, San Francisco, 4300-4398 25th. St, US	PwC Napoli	Station One AC+DC 987392053	●
CA 94114, San Francisco, 4300-4398 25th. St, US	PwC Bari	Station One AC+DC 987392053	●
CA 94114, San Francisco, 4300-4398 25th. St, US	PwC Roma	Station One AC+DC 987392053	●
CA 94114, San Francisco, 4300-4398 25th. St, US	PwC Napoli	Station One AC+DC 987392053	●

02. Kierowcy

enel x | Home | Company | City | Electric mobility | About | FAQ | matteo

Home / Devices

Devices

Month (11 Sep - 11 Oct, 2019)

39 Total | 25 Available | 8 Occupied | 0 Reserved | 1 In maintenance | 124.23 Total energy kWh | \$1.73M Net revenue

List of devices

REFRESH | FILTER | SAVE FILTERS | MANAGE LIST | DOWNLOAD REPORT

ID & Unit name	State	Connector type	Location name	Charging sessions	Total kWh
Station One AC+DC N9QJDF923MG-VJWEMT	Available	CHAdeMO	Main Garage Building Rome	14	157.51
Station Two 1xDC N9QJDF923MG-VJWEMT	Available	TYPE 3A	Location Two Madrid	2	52.26
Station Three 2xDC N9QJDF923MG-VJWEMT	Available	TYPE 2 43 kW	Location with long name ... London	1	3.32
Station Four 1xAC N9QJDF923MG-VJWEMT	Available	CHAdeMO	Location Four Milano	4	42.14
Station Five AC+DC N9QJDF923MG-VJWEMT	Busy	CCS Combo 2	Location name Five Munchen	32	213.22
Some other station name with ... N9QJDF923MG-VJWEMT	In maintenance	CHAdeMO	Location name 6 Rome	1	6.23

03. Punkty ładowania

Edit Location
(*Required fields)

Location name* | City* | Address*

PwC Padova | Madrid | 123 Main Street

Phone number | Coupon

+1.408.555.1212 | FreeEnergy15

Assigned devices

Select the devices from the list and add them to this location.

Device ID	Address	ASSIGN
<input checked="" type="checkbox"/> 11EP21T23401C0056	123 Main Street, New York, NY	
<input checked="" type="checkbox"/> 11EP21T23401C0056	123 Main Street, New York, NY	
<input checked="" type="checkbox"/> 11EP21T23401C0056	123 Main Street, New York, NY	
<input type="checkbox"/> 11EP21T23401C0056	123 Main Street, New York, NY	ASSIGN
<input type="checkbox"/> 11EP21T23401C0056	123 Main Street, New York, NY	ASSIGN

CANCEL | DELETE LOCATION | SAVE

04. Lokalizacje

6. USŁUGI ENERGETYCZNE

Równoważenie obciążenia

Jeśli całkowita ilość dostępnej energii elektrycznej jest ograniczona, idealnym rozwiązaniem jest System Load Optimization firmy Enel X. Łączy w sobie zaawansowane algorytmy z najlepszą w swojej klasie technologią ładowania, aby maksymalnie wykorzystać energię w Twojej lokalizacji. Otrzymujesz najszybsze, najtańsze i najbardziej optymalne ładowanie dostępne przez cały czas.

Load Optimization

Podstawowa funkcjonalność Load Optimization gwarantuje dynamiczne zarządzanie zapotrzebowaniem grupy stacji ładowania tak, aby nie przekroczyć ustalonego progu*.

Ładowanie sekwencyjne

Ładowanie sekwencyjne jest zawsze uwzględnione. Enel X jest w stanie ustawić liczbę pojazdów elektrycznych, które mogą ładować się w tym samym czasie. Jeśli w tym samym czasie podłączonych jest zbyt wiele pojazdów elektrycznych, sesje ładowania są inicjowane sekwencyjnie, w kolejności, w jakiej pojazdy przyjechały.

Load Optimization Pro

Dzięki Load Optimization Pro zapotrzebowanie Twojego budynku jest utrzymywane poniżej określonego progu*. Odbywa się to dzięki inteligentnemu licznikowi, który jest zainstalowany w Twojej lokalizacji w celu monitorowania zapotrzebowania budynku. Następnie system określa, ile mocy można przeznaczyć na ładowanie EV i dynamicznie równoważy tę moc między wszystkimi stacjami ładowania.

** Próg może być stałą wartością lub obliczany dynamicznie na podstawie pory dnia, dnia tygodnia, a nawet pory roku.*

7. Aplikacja

Aplikacja mobilna JuicePass pozwala kierowcom zarządzać swoimi potrzebami w zakresie ładowania na publicznych stacjach Enel X, a także w biurach lub domowych ładowarkach.

Znajdź stację ładowania

Wymagania: Użytkownicy muszą znaleźć najbliższy i najwygodniejszy punkt ładowania, aby naładować swój samochód elektryczny.

Sesje ładowania

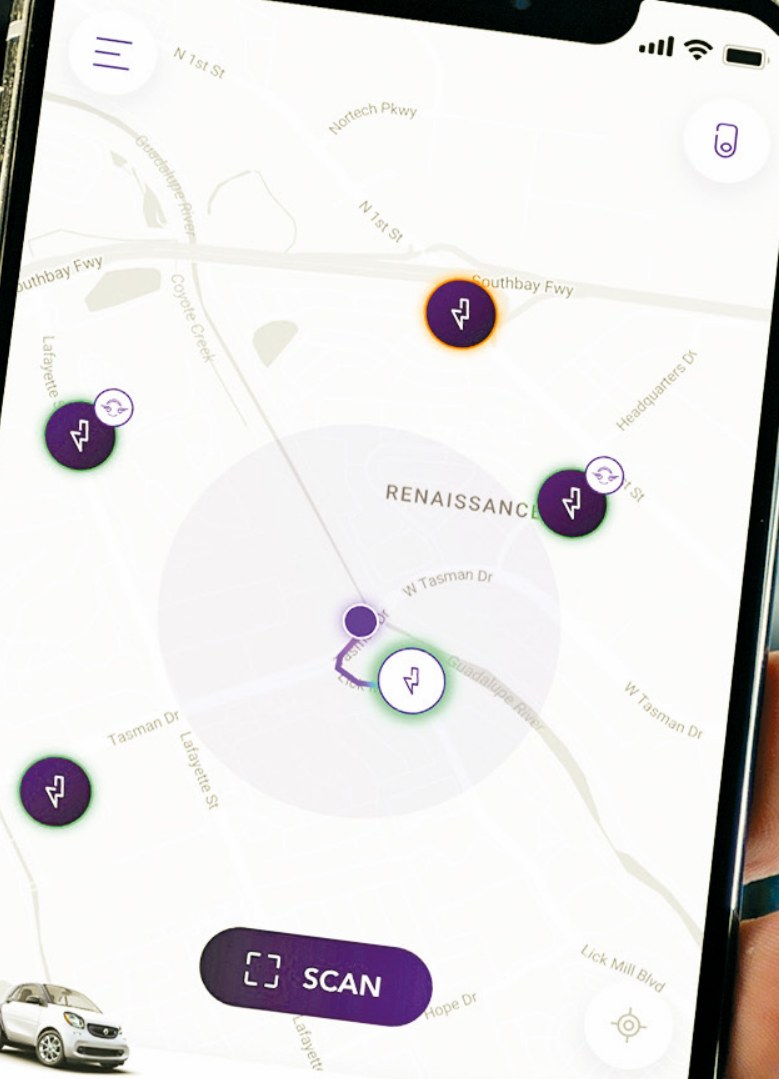
Wymagania: Użytkownicy muszą mieć możliwość rozpoczynania i kończenia sesji ładowania za pomocą swojego smartfona, a także monitorowania zużycia energii elektrycznej w czasie rzeczywistym.

Kierowcy mogą rozpocząć sesję ładowania za pomocą aplikacji mobilnej JuicePass, skanując kod QR na stacji.

Kierowcy mogą monitorować swoją sesję ładowania w czasie rzeczywistym, sprawdzać czas potrzebny do naładowania lub dodane Kwh. Mogą rozpocząć lub zatrzymać sesję ładowania bezpośrednio ze swojego telefonu komórkowego. Wreszcie, kierowcy mogą również uzyskać dostęp do historii ładowania i szczegółów poprzednich sesji ładowania. W przypadku ładowarek domowych kierowcy mogą zaplanować ładowanie z wyprzedzeniem w najbardziej dogodnych dla nich godzinach.



9:41



SCAN

☆ Access 24h

S/N: 0297182402

Via Cristoforo Colombo, 44

2 available plugs

SLIDE TO CHARGE



enel x

*Skontaktuj się z nami,
aby uzyskać więcej informacji:*

+48 500 480 485

www.avitron.pl